

Pembayaran Billing SIMAMA

Format Nomor dan Channel Pembayaran

Nomor Tagihan VA merupakan nomor **billing** yang dibuat oleh SIMAMA yang didapat dari dimelalui portal SIMAMA (<http://simama-poltekkes.kemkes.go.id/>)

features

- Billing bersifat closed payment
- Mata uang IDR



CABANG



INTERNET BANKING



ATM

CHANNEL
BANK LAIN



03

Tata Cara Pembayaran melalui Cabang / Teller Bank Mandiri

Tata Cara Bayar SIMAMA 2020 melalui Teller

Tata Cara Pengisian Formulir

aplikasi setoran/transfer/kliring/inkaso
deposit/transfer/clearing/collection form

mandiri

kepada **PT Bank Mandiri (Persero) Tbk** tanggal date **3 Maret 2017**
 harap dilakukan transaksi berikut please do this transaction:

jenis transaksi transaction setoran ke rekening sendiri deposit to own account transfer transfer Kliring-inkaso clearing-collection Bank Draft bank draft

harap ditulis dengan huruf cetak fill in with block letters

VALIDASI validation

PENERIMA beneficiary penduduk resident bukan penduduk non-resident
 Nama name **SIMAMA (89242)**
 Nomor rekening account number **40501000235 (tagihan bayar)**
 Bank bank **BANK MANDIRI**
 Alamat & nomor telepon address & telephone number

BERITA UNTUK PENERIMA message for beneficiary

diisi oleh Bank filled out by bank

Jumlah transfer amount of transfer	
Komisi commission	
Biaya Pengiriman (SWIFT/RTGS/SKN)	
Biaya Koresponden correspondent charge	
Sub Total	
Kurs rate	
Total	

Pemohon dengan ini menyetujui sepenuhnya syarat-syarat dan ketentuan yang tercantum dibalik formulir transaksi ini applicant unconditionally accepts all terms and condition on the reverse of this transaction form

Pengesahan Bank bank's authorization Tanda tangan pemohon applicant's signature

PENGIRIM applicant penduduk resident bukan penduduk non-resident
 Nama name **[NAMA PESERTA]**
 Alamat & nomor telepon address & telephone number **Surabaya**
081312345678

SUMBER DANA TRANSAKSI source of fund
 Tunai cash Debet rekening: debit account: **1 5 4 0 0 0 1 2 3 4 4 3 8**
 Cek/bilyet giro cheque

Bank Tertarik drawee bank	Nomor cek/BG cheque number	Valuta currency	Nominal amount

Jumlah setoran/transfer/kliring/inkaso deposit/transfer/clearing/collection amount **Rp 125.000,00**

Terbilang in words **Seratus Dua Puluh Lima Ribu Rupiah**

BIAYA TRANSAKSI handling charge
 Tunai cash Debet rekening: debit account:

Biaya bank koresponden correspondent charge
 Pengirim applicant Penerima beneficiary Lainnya others

TUJUAN TRANSAKSI underlying transaction



04

Tata Cara Pembayaran melalui ATM Bank Mandiri

Tata Cara Bayar SIMAMA 2020 melalui ATM

1 Pilih Bahasa



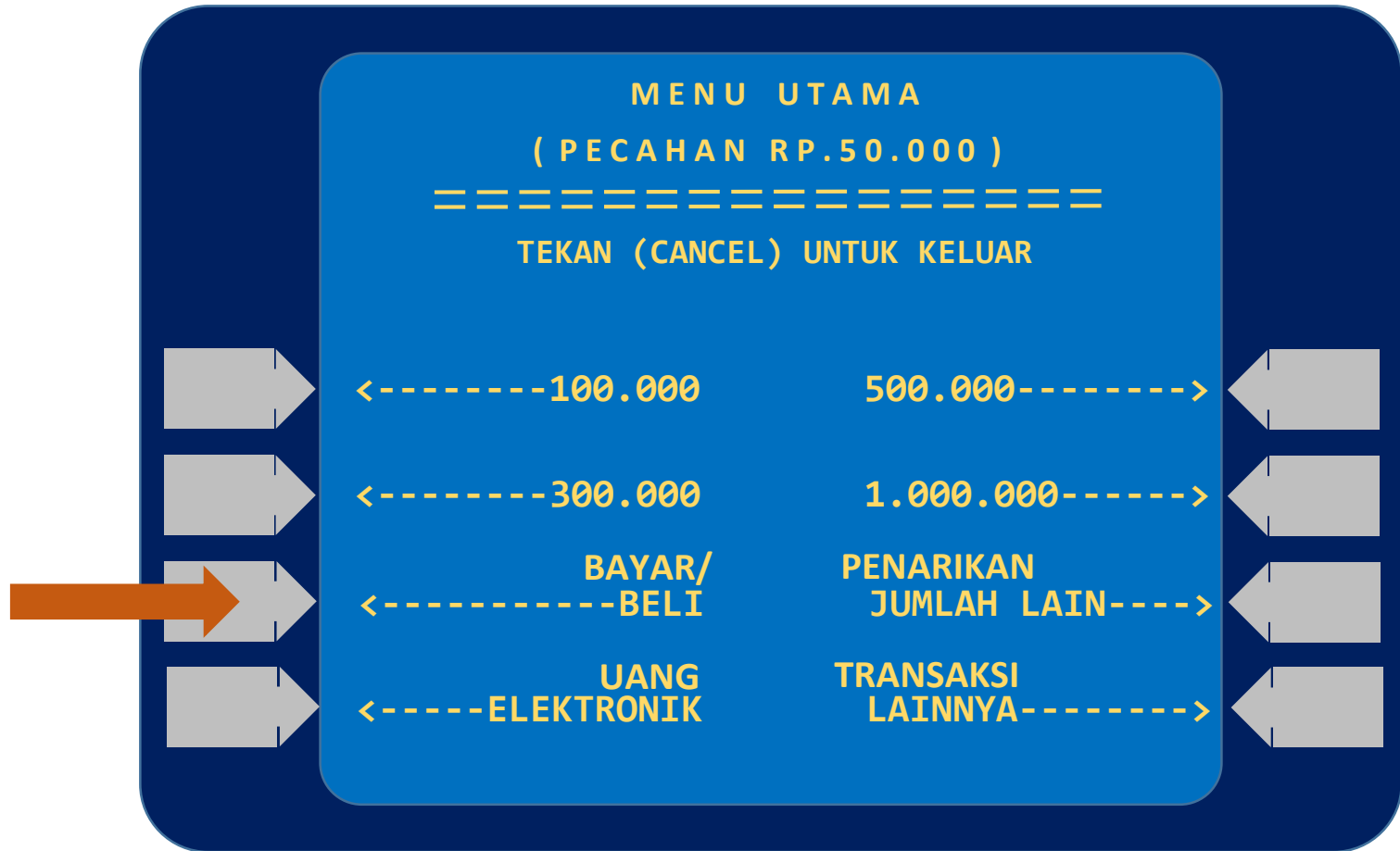
Tata Cara Bayar SIMAMA 2020 melalui ATM

2 Masukkan PIN



Tata Cara Bayar SIMAMA 2020 melalui ATM

3 Pilih menu **Bayar / Beli**



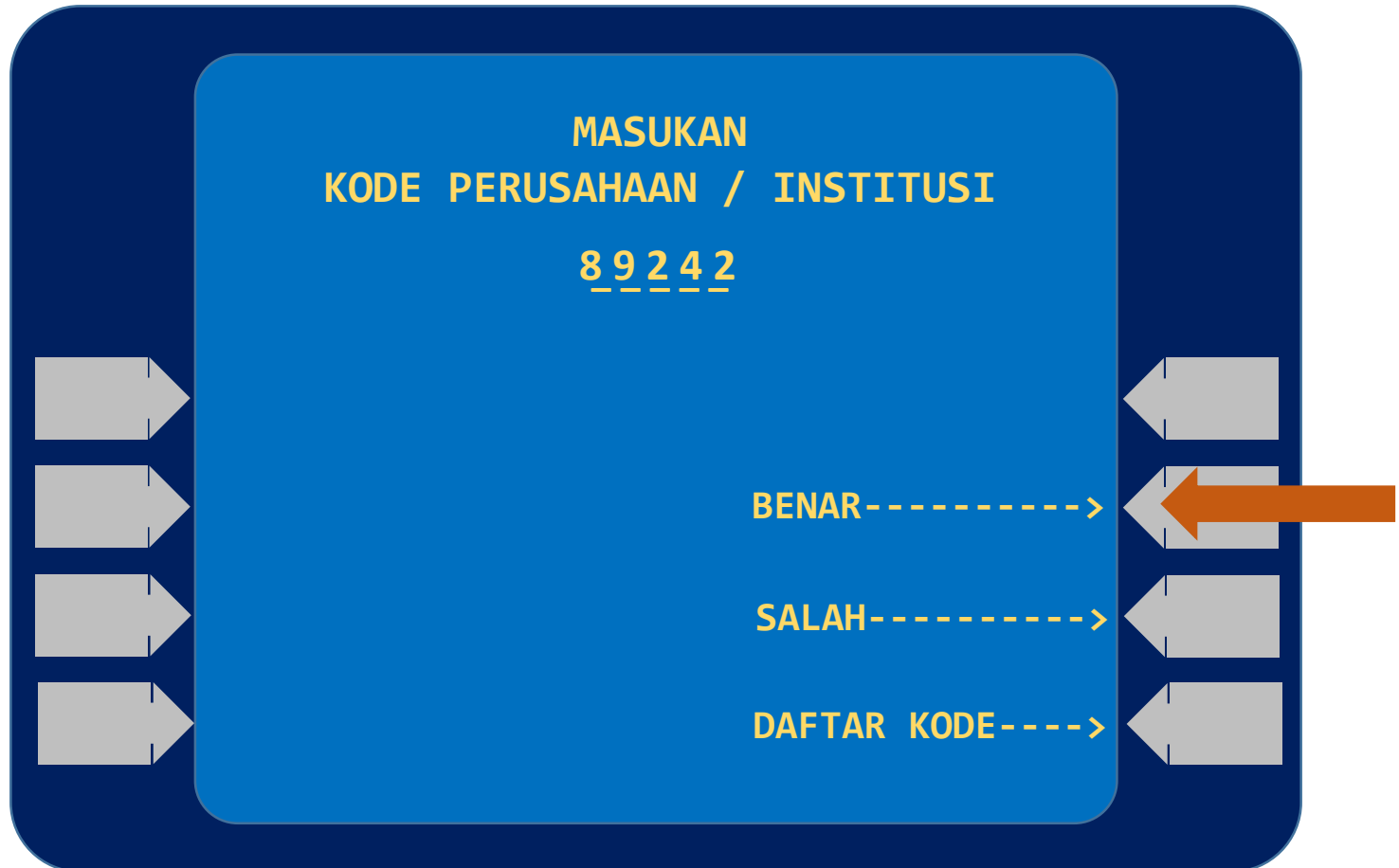
Tata Cara Bayar SIMAMA 2020 melalui ATM

4 Pilih menu PENDIDIKAN



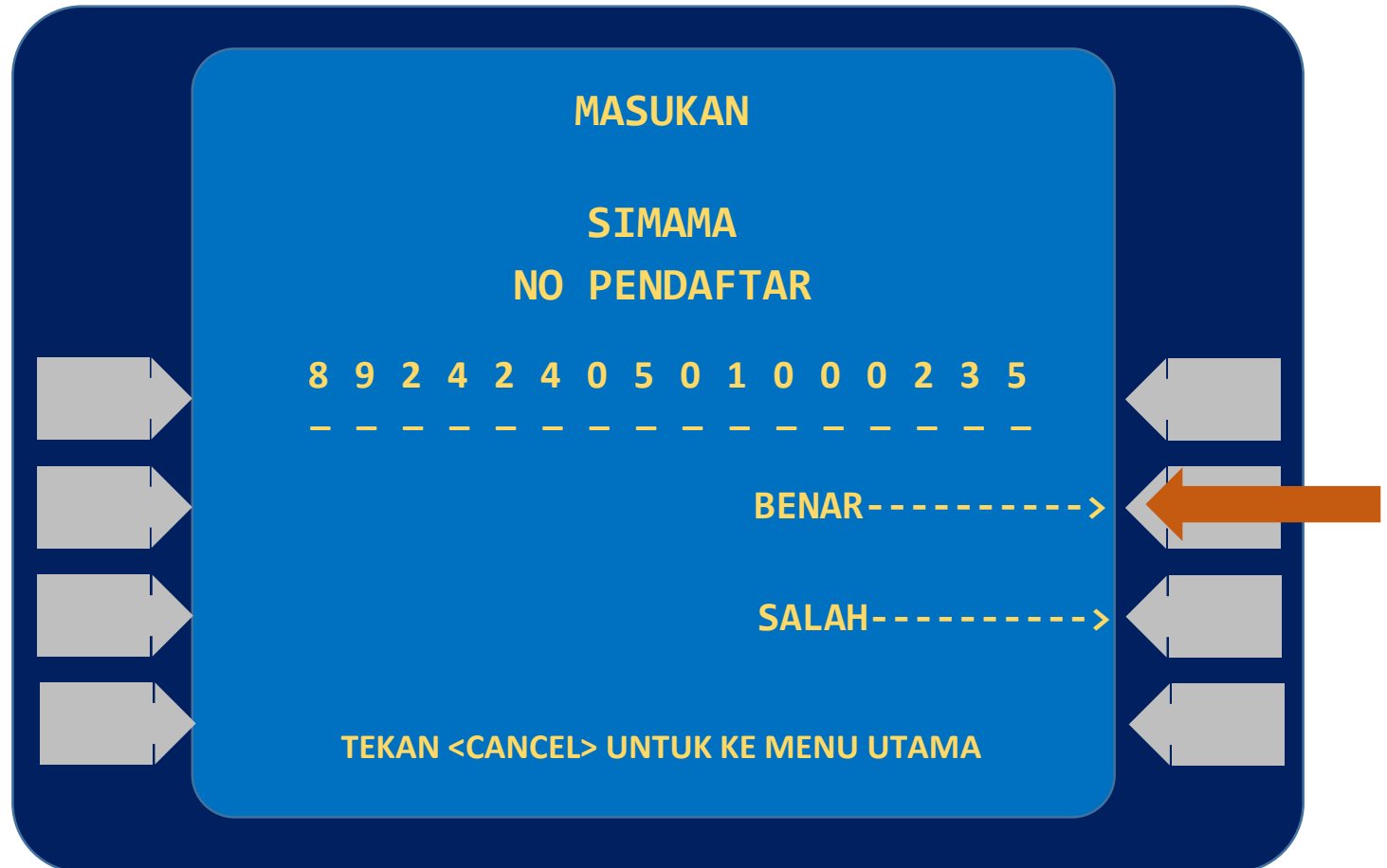
Tata Cara Bayar SIMAMA 2020 melalui ATM

5 Masukkan Kode Perusahaan – SIMAMA (89242)



Tata Cara Bayar SIMAMA 2020 melalui ATM

6 Masukkan Nomor Pendaftar



Tata Cara Bayar SIMAMA 2020 melalui ATM

7 Muncul Konfirmasi Data Pembayaran (1), dan Ketik angka "1" bila sudah sesuai

PILIH ITEM PEMBAYARAN

PEMBAYARAN	: SIMAMA
NO PENDAFTAR	: 8924240501000235
NAMA	: ANDI
TEMPAT TES	: SURABAYA

1. TOTAL	: RP 125.000,-
----------	----------------

PILIH NO. : 1

YA----->

TIDAK----->

The image shows a blue ATM screen with a dark blue border. The screen displays payment details for SIMAMA. Below the details, it shows the total amount of 125,000. At the bottom, there is a confirmation prompt 'PILIH NO. : 1' and two options: 'YA' (Yes) and 'TIDAK' (No). A dashed arrow points from 'YA' to the right, and another dashed arrow points from 'TIDAK' to the right. A thick orange arrow points from the right side of the screen towards the 'YA' option, indicating the correct selection.

Tata Cara Bayar SIMAMA 2020 melalui ATM

8 Muncul Konfirmasi Data Pembayaran (2), dan pilih BENAR

KONFIRMASI PEMBAYARAN

PEMBAYARAN	:	SIMAMA
NO PENDAFTAR	:	8924240501000235
NAMA	:	ANDI
TEMPAT TES	:	SURABAYA
TOTAL	:	
JML TAGIHAN	:	RP 125,000.00
ADMIN BANK	:	RP 0,00

BENAR----->

SALAH----->



Tata Cara Bayar SIMAMA 2020 melalui ATM

9 Muncul Transaksi Berhasil & Struk Pembayaran





05

Tata Cara Pembayaran melalui Mandiri Internet Banking Personal



Tata Cara Bayar SIMAMA 2020 melalui Mandiri Online

1. Buka aplikasi **mandiri online** di handphone atau PC
2. Masukkan user id dan pin di halaman log in
3. Pilih menu **BAYAR → BUAT PEMBAYARAN BARU**
4. Pilih menu **PENDIDIKAN → SIMAMA**
5. Pilih Rekening Sumber
6. Masukkan **NO PENDAFTAR** Tekan Lanjut
7. Tekan **KONFIRMASI**
8. Masukkan **M-PIN Banking** kemudian tekan OK
9. Transaksi Selesai



05

Tata Cara Pembayaran melalui Transfer Bank (Bank selain Mandiri)

Pembayaran melalui Transfer Bank

PERMOHONAN KIRIMAN UANG FUND TRANSFER APPLICATION

Cabang / Branch :

Tanggal / Date :

Mohon kirim dengan/kuuarkan : Please transfer by / Issue		<input type="checkbox"/> Pemindahbukuan Overbooking	<input type="checkbox"/> RTGS RTGS	<input type="checkbox"/> Kliring Clearing	<input type="checkbox"/> Wesol Demand Draft	<input type="checkbox"/> Transfer Dana Fund Transfer
Penerima Dana / Beneficiary's			Sumber Dana / Source of fund			
Nama dan alamat / Name and address		Nomor Rekening / Account No. 8924240501000235		<input checked="" type="checkbox"/> Tunai/Cash		<input type="checkbox"/> Cek / Bilyet Giro / House Cheque
		Bank penerima / Beneficiary Bank : BANK MANDIRI		<input type="checkbox"/> Debet rekening / Debit A/C		
		Kota / City		Jumlah dana yang dikirim Amount to be transferred		Rp 125.000
Status penduduk / Resident <input type="checkbox"/> Resident <input type="checkbox"/> Non Resident	Warga Negara / Citizenship <input type="checkbox"/> WNI <input type="checkbox"/> WNA	Propinsi / Province		Terbilang / Say : SERATUS DUAPULUH LIMA RIBU RUPIAH		Jumlah/Amount
<input type="checkbox"/> Biaya / Charge <input type="checkbox"/> Tunai / Cash <input type="checkbox"/> Debet Rekening / Debit Acc :		DIISI OLEH BANK / Bank Use Only Diperiksa oleh :		Keterangan : Message		
<input type="checkbox"/> Biaya Bank Koresponden dibebankan ke / Correspondent's Bank Charge are for : <input type="checkbox"/> Pengirim / Sender <input type="checkbox"/> Penerima / Beneficiary						
Bukti transaksi / Validation :						
Kami setuju dengan bukti transaksi di atas / We agree with the validation above						
				Nama, alamat dan tanda tangan pengirim : Sender's name, address and signature		
				Telephone :		
Mohon menggunakan formulir terpisah untuk setiap jenis sumber dana Please use separate form for each source of fund				Atas biaya dan resiko saya/kami dan tanpa pertanggung jawaban pada pihak Sdr., sesuai dengan syarat-syarat yang tercantum di belakang ini yang telah saya/kami baca dan mengerti harap dilaksanakan instruksi transaksi di atas For my/our account and risk and without any responsibility to your selves subject to conditions outlined in the reverse which I/We have read and understood please execute the transaction instructed above.		

Contoh Form Pembayaran Via Cabang Bank Lain

TRANSAKSI melalui Bank Lain via KLIRING atau RTGS

1. Pada **Teller** atau **Internet Banking Bank Lain**, isi formulir pengiriman uang ke Bank Lain dengan tujuan Bank Mandiri.
2. Tuliskan **Nama Penerima** dengan **Biller – Payer (SIMAMA – Andi)**
3. Tuliskan **kode Bank Mandiri (008)** dan **Nomor Virtual Account/Nomor Rekening Tujuan** Mandiri Anda (**Misal : 89242XXXXXX**).
4. Tuliskan **Jumlah Pembayaran** (pastikan jumlahnya sudah sesuai dengan jumlah tagihan) .
5. Dana akan terkredit ke Rekening **Politeknik Kesehatan sesuai Kode Rekening** setelah dana efektif diterima di Bank Mandiri.
6. **Perhatian:** Harap memperhatikan proses Kliring/RTGS yang membutuhkan waktu dan biaya yang timbul atas Kliring/RTGS tersebut.

NOTE: Biaya melalui **channel pembayaran BANK LAIN** (ATM bersama, RTGS dan Kliring) **tergantung** dari biaya masing-masing Bank yang berlaku.