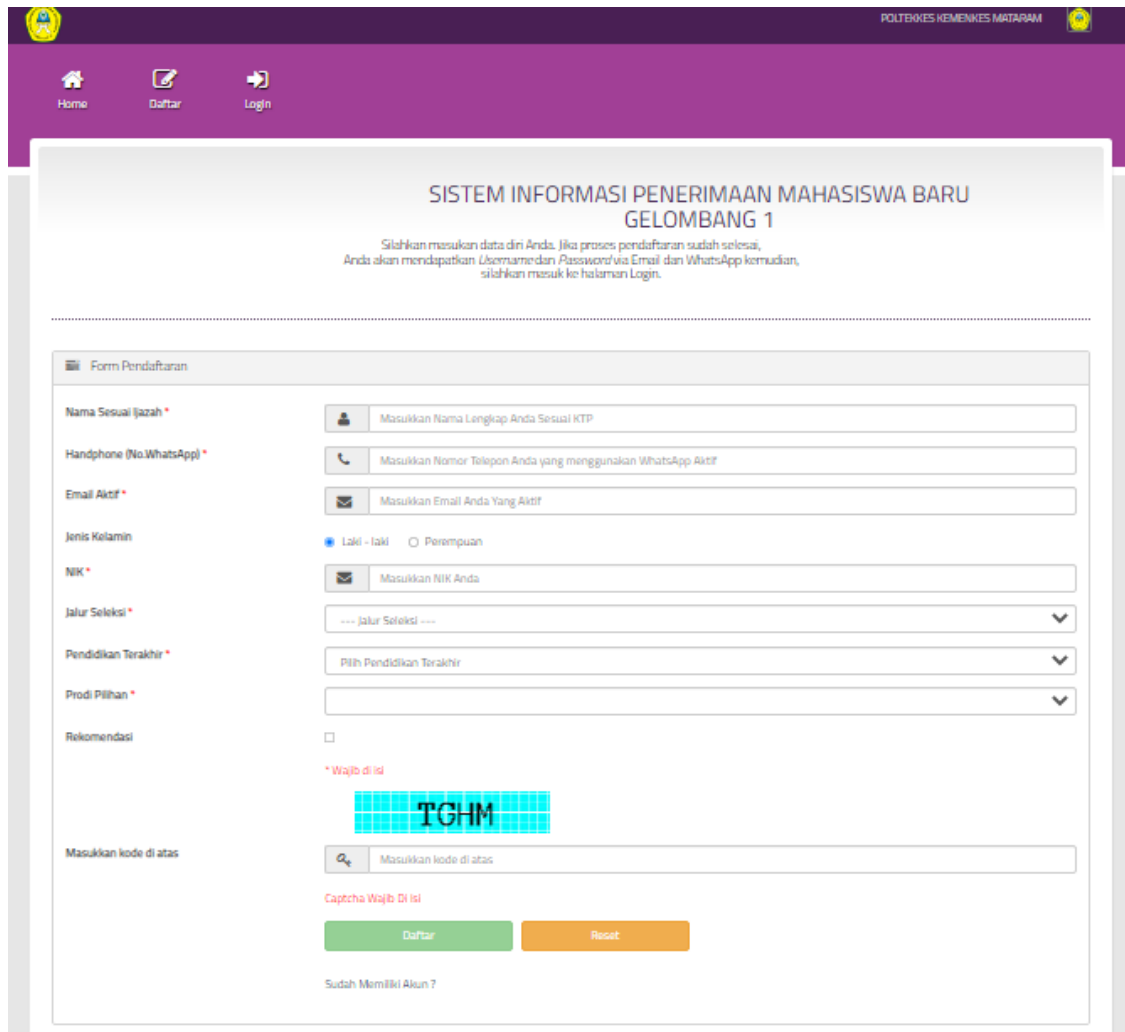


TATA CARA PENDAFTARAN ONLINE PMDP 2023

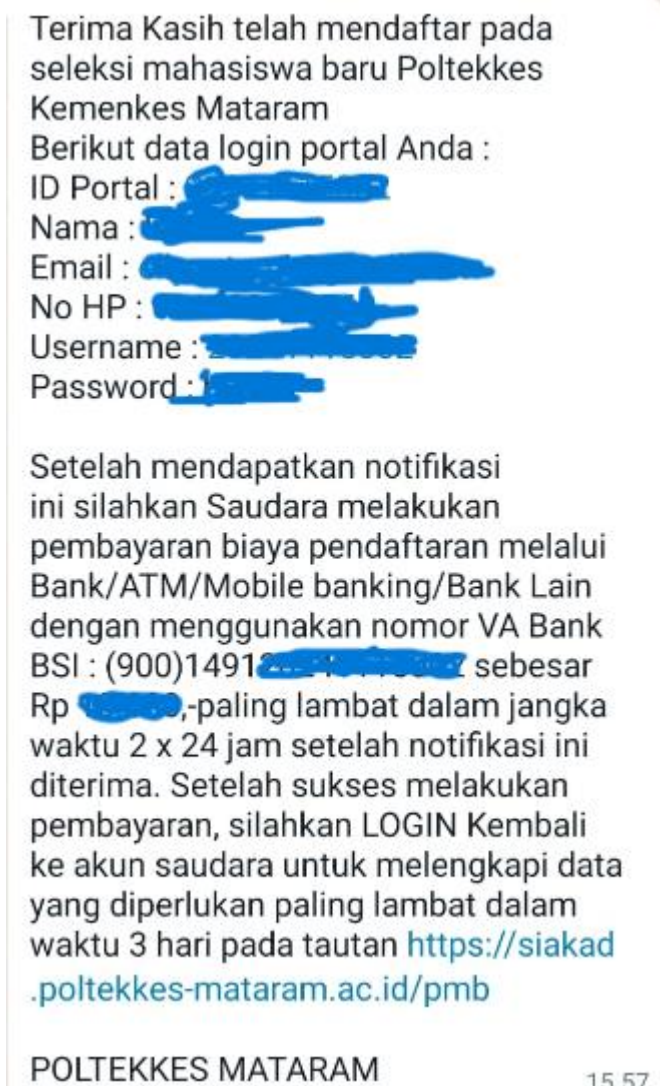
1. Pilih browser (cgoogle chrome/firefox dan browser lainnya) Ketikan alamat link : <https://siakad.poltekkes-mataram.ac.id/pmb> akan muncul seperti di bawah ini dan pilih klik **DAFTAR**



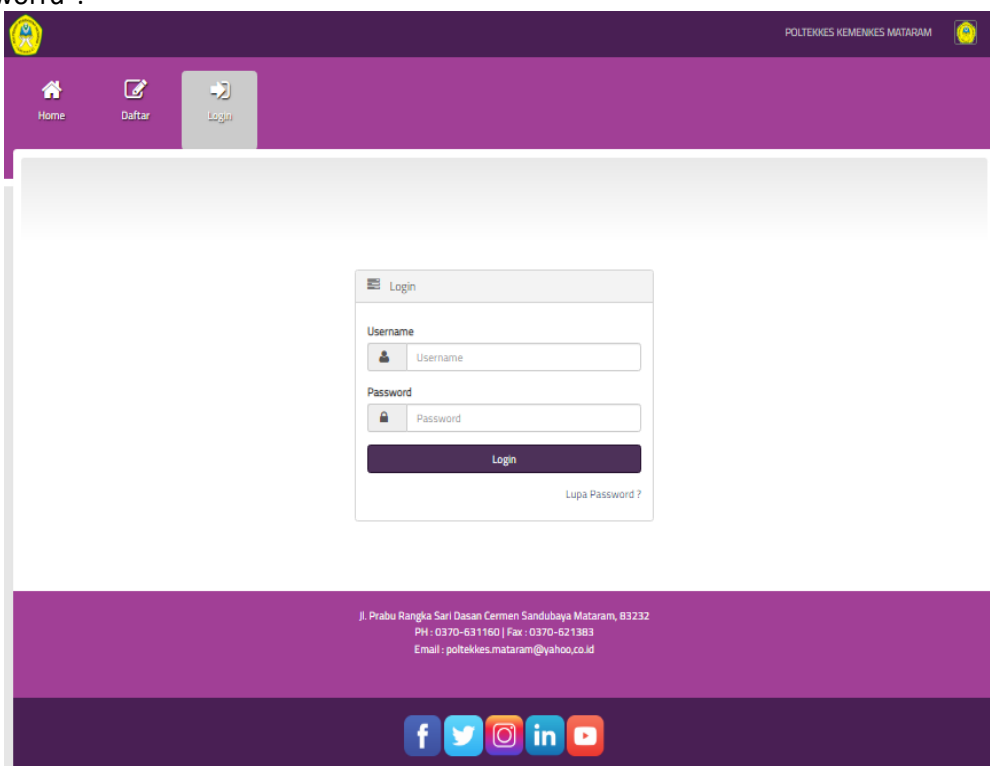
2. Isikan tampilan seperti ini untuk membuat akun
 - Isi Nama sesuai Ijazah
 - Isi no Handphone (no.WhatsAPP) yang aktif
 - Isi Email Aktif
 - Pilih Jenis Kelamin
 - Isi NIK
 - Pilih Jalur Seleksi
 - Pilih Pendidikan Terakhir
 - Pilih Prodi Pilihan Berdasarkan Pendidikan Terakhir
 - Rekomendasi tidak wajib di isi (jika ingin mengisi ceklist box)
 - Masukkan kode di atas (Captcha box BIRU)
 - Klik Daftar (data terisi Valid) atau Reset (data tidak valid)



3. Selesai membuat AKUN akan mendapatkan Notifikasi WA seperti di bawah dan pembayaran pendaftaran dapat dilakukan besoknya. Jika pendaftar tidak mendapatkan VA di notifikasi WAny. Pendaftar bisa login untuk mengecek VA. Jika Pendaftar sudah mendapatkan VA dan tidak membayar pendaftaran akan dinyatakan mengundurkan diri dan batas pembayaran pendaftaran terhitung dari 2 hari membuat akun.



4. Setelah pembayaran Pendaftar memilih menu Login kembali tampilan seperti di bawah ini (username dan password sudah dikirimkan di notifikasi wa) klik **Login**
Isi username :
Isi Passworrd :



5. Pendaftar akan diarahkan mengisi KUISIONER, pendaftar mengisi kuisisioner sesuai pertanyaan dan jawaban yang tersedia dan hasil isiannya di bawah ini dan jawaban kuisisioner sudah tersimpan maka pilih **Next** untuk pengisian selanjutnya :

Kuisisioner

Home / Kuisisioner

Kuisisioner

Silahkan masukan data kuisisioner Anda :

Data Kuisisioner	
Darimana anda mendapatkan informasi Poltekkes Kemenkes Mataram?	Website poltekkes-mataram.ac.id
Apa Motivasi Anda kuliah di Poltekkes Kemenkes Mataram?	Biaya Kuliah
Apa Perguruan Tinggi Negeri menjadi pilihan utama saudara ?	Ya
Apa Saudara Sudah diterima di Perguruan Tinggi Negeri ?	Tidak
Apakah Saudara Sudah diterima di Perguruan Tinggi Swasta Lainnya ?	Ya

Next >>

6. Di Menu Biodata, Pendaftar wajib mengisi biodata diri valid . Dan klik **Simpan** bila sudah terisi semua dan klik **Next** pengisian Berikutnya. Isian Biodata sebagai berikut ;

- Nama lengkap otomatis
- Isi Nama panggilan
- Isi alamat tinggal
- Pilih Provinsi
- Pilih kabupaten/Kota
- Pilih Kecamatan
- Isi Kode Pos
- Isi Tempat & Tgl lahir
- Jenis kelamin Otomatid
- Isi Jumlah saudara
- Isi Anak Ke- .. dari(Bersaudara)
- Jalur seleksi Otomatis
- Pendidikan terakhir Otomatis
- Prodi pilihan 1 Otomatis
- Isi Agama
- No telepon optional
- No Hp otomatis
- Email otomatis
- NIK otomatis
- Isi Tinggi Badan
- Isi Berat Badan
- Pilih Pendengeraan
- Pilih Kemampuan Wicara
- Pilih Kecacatan Fisik
- Isi Nama Ayah
- Isi NIK Ayah

- Pilih Pekerjaan Ayah
- Pilih Penghasilan Ayah
- Isi Nama Ibu
- Isi NIK Ibu
- Pilih Pekerjaan Ibu

- Pilih Penghasilan Ibu
- Isi Nama Wali
- Pilih Pekerjaan Wali
- Pilih Penghasilan Wali

Catatan penting sebelum klik **Simpan** :



catatan untuk upload photo :

Ingat type file photo harus **.jpg** (huruf kecil) jangan upload photo lewat hp karena jenis type photo berbeda di **hp** dan deskop/computer/laptop. Dan maksimal photo **2 MB**

Laki-laki backrouad biru

Perempuan backround merah

7. Di Menu Data Pendidikan Terakhir, Pendaftar wajib mengisi Data Pendidikan Terakhir sesuai gambar dibawah. Dan klik **Simpan** bila sudah terisi semua dan klik **Next** pengisian Berikutnya. Isian Data Pendidikan Terakhir sebagai berikut ;

- Pilih Provinsi
- Pilih Kota/Kabupaten
- Isi SMA (klik isi nama sekolah)
- Pilih Perjurusan
- Isi Tahun lulus (sekarang)
- Isi Alamat Sekolah
- Isi Akreditasi Sekolah
- Isi NISN
- Isi NPSN
- Isi Nilai Rata (Semester 1, Semester 2, Semester 3, Semester 4, Semester 5)
- Isi Nilai Matematika (Semester 1, Semester 2, Semester 3, Semester 4, Semester 5)
- Isi Nilai Bahasa Indonesia (Semester 1, Semester 2, Semester 3, Semester 4, Semester 5)
- Isi Nilai Bahasa Inggris (Semester 1, Semester 2, Semester 3, Semester 4, Semester 5)

Data Pendidikan Terakhir

Silahkan lengkapi form Pendidikan Terakhir dibawah ini :

🏠 Data Pendidikan Terakhir

Provinsi

Kota / Kabupaten

SMA / Perguruan Tinggi

klik disini jika sekolah anda belum terdaftar

Penjurusan

Lulus Tahun

Alamat Sekolah

Akreditasi Sekolah

NISN

NPSN

Nilai Rata Rata

Semester 1

Semester 2

Semester 3

Semester 4

Semester 5

Nilai Matematika

Semester 1

Semester 2

Semester 3

Semester 4

Semester 5

Nilai Bahasa Indonesia

Semester 1

Semester 2

Semester 3

Semester 4

Semester 5

Nilai Bahasa Inggris

Semester 1

Semester 2

Semester 3

Semester 4

Semester 5

Catatan penting sebelum klik Simpan Nilai Rata- rata semester :

Jika tidak tercantum Nilai Rata -rata Semester di raport segera menghubungi sekolahnya. Di sekolah yang mengeluarkan nilai rata- rata semester dan di melampirkan surat keterangan dari sekolah nilai rata-rata semester tersebut di Pengiriman berkas

Simpan
Next >>

8. Di pengisian berikutnya data Prestasi Pendaftar wajib mengisi Upload berkas data sesuai gambar dibawah dengan memilih Choose file, pilih file yang akan di download. Dan klik **Simpan** bila sudah di upload semua dan klik **Next** tahap selanjutnya. Upload data sebagai berikut :

- Upload Raport Semester 1
- Upload Uploud Raport Semester 2
- Upload Raport Semester 3
- Upload Raport Semester 4
- Upload Raport Semester 5
- Upload Pernyataan
- Upload Keaslian Raport bisa di download di menu (kelengkapan berkas)
- Upload Akreditasi Sekolah
- Upload Prestasi Sekolah
- Upload Surat Pernyataan Berkas Berkas

Data Prestasi

Nama Lengkap ELMIAH

Rapor Semester 1 (Wajib)

File dalam format PDF dengan ukuran maksimal 200kb

Choose file No file chosen

Rapor Semester 2 (Wajib)

File dalam format PDF dengan ukuran maksimal 200kb

Choose file No file chosen

Rapor Semester 3 (Wajib)

File dalam format PDF dengan ukuran maksimal 200kb

Choose file No file chosen

Rapor Semester 4 (Wajib)

File dalam format PDF dengan ukuran maksimal 200kb

Choose file No file chosen

Rapor Semester 5 (Wajib)

File dalam format PDF dengan ukuran maksimal 200kb

Choose file No file chosen

Keaslian Raport

Surat Pernyataan Keaslian Raport

File dalam format PDF dengan ukuran maksimal 200kb

Choose file No file chosen

Prestasi Kota/Kabupaten

File dalam format PDF dengan ukuran maksimal 200kb

Choose file No file chosen

Prestasi Provinsi

File dalam format PDF dengan ukuran maksimal 200kb

Choose file No file chosen

Prestasi Nasional

File dalam format PDF dengan ukuran maksimal 200kb

Choose file No file chosen

Prestasi Internasional

File dalam format PDF dengan ukuran maksimal 200kb

Choose file No file chosen

Surat pernyataan peserta PMDP (Wajib)

File dalam format PDF dengan ukuran maksimal 200kb

Choose file No file chosen

Klik Download

Catatan penting sebelum klik **Simpan** :
Uploud : file yang upload type **.pdf** denganmaksimal 200 kb

Simpan

Next >>

9. Di pengisian berikutnya menu kelulusan : Data Kelulusan pilih Cetak Kartu

Laporan Kelulusan

Home / Laporan Kelulusan

Data Kelulusan

Berikut Data Kelulusan Anda :

Data Kelulusan			
Proses Seleksi			
1.	Verifikasi Biodata	Lulus	Cetak Kartu
2.	Status Kelulusan	Belum Divalidasi	
3.	Seleksi Program Studi	Belum Lulus	

* Kelulusan akan tampil jika sudah divalidasi.

Klik dan download cetak kartu peserta

10. Cetak atau print kartu peserta

**KARTU TANDA PESERTA SIPENMARU JALUR PMDP (GAKIN)
GELOMBANG 1 TAHUN AKADEMIK 2023 / 2024**

NOMOR PESERTA : 20231112821

NAMA LENGKAP : [REDACTED]
NAMA INSTANSI : Poltekkes Mataram
PILIHAN : 1. SARJANA TERAPAN GIZI DAN DIETETIKA (S.TR)

28 Jan 2023
Peserta

11. Selesai